



INSTRUÇÃO NORMATIVA Nº 13			
INSTITUI OS CARIMBOS OFICIAIS DE INSPEÇÃO SANITÁRIA E INDUSTRIAL DE PRODUTOS DE ORIGEM ANIMAL NO SERVIÇO DE INSPEÇÃO MUNICIPAL DE ARROIO DO TIGRE			
Nº de páginas: 12	Data da 1ª Versão 12/11/2025	Data da Modificação -	Versão nº: 01

O Secretário Municipal de Agricultura e Meio Ambiente e o Diretor do Serviço de Inspeção Municipal de Arroio do Tigre, Estado do Rio Grande do Sul, no uso de suas atribuições que lhes conferem a Lei Orgânica do Município e de acordo com o disposto na Lei Municipal n.º 3.727, de 30 de outubro de 2025 e Decreto Municipal nº 3.760, de 31 de outubro de 2025, ou legislações que vierem a substituí-las e/ou alterá-las.

Resolvem:

Art. 1º- Estabelecer os diferentes modelos de carimbo da Inspeção Municipal de Arroio do Tigre, a serem usados nos estabelecimentos fiscalizados pelo S.I.M., cujos formatos, dimensões e emprego são fixados nesta Instrução Normativa, obedecerá às seguintes especificações:

§ 1º - Os seguintes dizeres para os modelos 1,2 e 3: na curva superior inscrito os dizeres "MUNICÍPIO". Horizontalmente ao centro a palavra "INSPECIONADO" e a sigla S.I.M. seguida do número de registro da empresa na curva inferior. Todos os dizeres em letras maiúsculas.

§2º - As iniciais "S.I.M." traduzem "Serviço de Inspeção Municipal".

§3º - O carimbo do Serviço de Inspeção Municipal representa a marca oficial usado unicamente em estabelecimento sujeitos à fiscalização do S.I.M. e constitui o sinal de garantia de que o produto foi inspecionado pela autoridade competente.

Art. 2º- Os carimbos do Serviço de Inspeção Municipal devem obedecer exatamente à descrição e aos modelos, respeitadas as dimensões, forma, dizeres, tipo e corpo de letra especificado nesta normativa.

Parágrafo Único. Os carimbos devem ser colocados em destaque nos

rótulos, etiquetas e/ou produtos, numa cor única, preferentemente preta, quando impressos, gravados ou litografados.

Art. 3º- Os diferentes modelos de carimbos oficiais do Serviço de Inspeção Municipal, a serem usados nos estabelecimentos fiscalizados pelo S.I.M., devem reproduzir fielmente os modelos determinados na presente Instrução Normativa e obedecerão às especificações constantes no anexo I desta normativa.

Parágrafo Único - Quando constatadas irregularidades na confecção dos carimbos, estes devem ser imediatamente inutilizados pelo Serviço de Inspeção Municipal.

Art. 4º- Os carimbos do Serviço de Inspeção Municipal utilizados na carimbagem de produtos devem adotar o modelo, conforme sua indicação de uso:

Parágrafo Único - Os modelos dos carimbos, que constam no anexo I, poderão ter seus tamanhos alterados, desde de que não causem prejuízo à legibilidade das informações, e solicitados pelo estabelecimento e autorizado pelo S.I.M.

DAS DISPOSIÇÕES FINAIS E TRANSITÓRIAS

Art. 5º Casos omissos serão dirimidos pelo Serviço de Inspeção Municipal e pela Equipe Técnica do CI/JACUÍ.

Art. 6º Os procedimentos que trata essa Instrução Normativa serão realizados sem prejuízo ao cumprimento dos demais atos normativos específicos.

Art. 7º Esta instrução normativa entra em vigor na data de sua publicação.

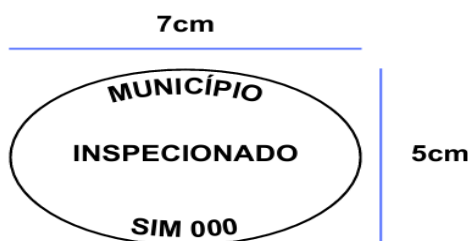
ANEXO I

ESPECIFICAÇÃO DOS CARIMBOS DO SERVIÇO DE INSPEÇÃO MUNICIPAL

Carimbagem de Produtos

Modelo 1:

- a) Forma: elíptica no sentido horizontal;
- b) Dimensões: 7cm x 5cm (sete centímetros por cinco centímetros);
- c) Dizeres: na curva superior inscrito os dizeres “MUNICÍPIO”. Horizontalmente ao centro a palavra “INSPECIONADO” e a sigla S.I.M seguida do número de registro da empresa na curva inferior. Todos os dizeres em letras maiúsculas.
 1. Fonte Arial 18 para os dizeres “INSPECIONADOS”, “MUNICÍPIO” e “S.I.M.”
 2. Fio de contorno da elipse com espessura de 2 mm
- d) Uso: para carcaças ou quartos de bovídeos em condições de consumo em natureza, aplicado sobre as carcaças ou quartos de carcaças.
- e) Layout 1



Modelo 2:

- a) Forma e dizeres idêntico ao modelo 1.
- b) Dimensões: 5cm x 3cm (cinco centímetros por três centímetros).
- c) Dizeres: idêntico ao modelo 1.
 - 1 - Fonte Arial 14 para os dizeres “INSPECIONADO”, “MUNICÍPIO” e “S.I.M.”

2 - Fio de contorno da elipse com espessura de 2 mm

d) Uso: para carcaças de suídeos, de ovinos e de caprinos em condições de consumo em natureza, aplicado sobre as carcaças ou quartos de carcaças.

e) Layout 2



Modelo 3:

a) Forma: circular;

b) Dimensões: 2 a 4cm (dois a quatro centímetros de diâmetro);

c) Dizeres: idêntico ao modelo 1.

1- Fonte Arial 7 (dimensão 2cm), Arial 10 (dimensão 3cm), Arial 14 (dimensão 4cm) para os dizeres „INSPECIONADO”, “MUNICÍPIO” e “S.I.M.”

2- Fio de contorno da elipse com espessura de 2mm

d) Uso: etiquetas-lacre, individuais e invioláveis de carcaças de bovinos, suínos e ovinos. Em rótulos, embalagens, selos, etiquetas ou similares, de carnes e derivados, leite e derivados, ovos, mel, pescado e outros em apresentação a partir de 1 Kg . Em produtos cuja apresentação seja inferior a 1 kg a dimensão do carimbo poderá ser de 2cm ou 3cm. A critério do S.I.M poderá autorizar outra dimensão, compatível com a embalagem.

e) Layout:



Modelo 4:

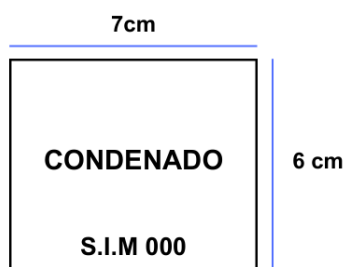
- a) **Forma:** retangular no sentido horizontal;
- b) **Dimensões:** 7cm x 6cm (sete centímetros por seis centímetros);
- c) **Dizeres:** colocar horizontalmente ao centro a palavra “CONDENADO” e na parte inferior inscrito “S.I.M 000”. Todos com letras maiúsculas.

1 – Fonte Arial 22 negrito para os dizeres “CONDENADO” e fonte arial 20 para “S.I.M.”

2 – Fio de contorno do retângulo com espessura de 2 mm

- d) **Uso:** para carcaças ou partes de carcaças condenadas.

- e) **Layout:**



Modelo 5:

- a) **Forma:** igual ao modelo 4.
- b) **Dimensões:** igual ao modelo 4.
- c) **Dizeres:** colocar horizontalmente “S”, “TF” ou “E” na parte inferior inscrito “S.I.M 000”.

1 – Fonte Arial 99 negrito para os dizeres „TF, S e E” e fonte arial 20 para “S.I.M.”

2 – Fio de contorno do retângulo com espessura de 2 mm

- d) **Uso:** para carcaças ou partes de carcaças destinadas ao aproveitamento condicional, destinadas ao preparo de produtos submetidos aos processos de salga (S) e tratamento pelo frio (TF) e esterilização pelo calor (E).

e) Layout:



Dizeres: colocar horizontalmente “S” , “TF” ou “E” na parte inferior inscrito “S.I.M000”.



Modelo 6:

a) Forma: circular.

b) Dimensões: 1,5 cm (um centímetro e meio).


c) Dizeres: idêntico ao modelo 1.

1. Fonte Arial 5 para os dizeres “INSPECIONADOS”, “MUNICÍPIO” e “S.I.M.”

2. Fio de contorno da elipse com espessura de 2 mm

d) Uso: em lacres (plástico ou metal) para identificação produtos que necessitem de certificação oficial, para coleta de amostras oficiais, nas ações fiscais de interdição de equipamentos, dependências e de estabelecimentos.

e) Layout:



Modelo 7:

a) Forma: Quadrada;

b) Dimensões: 3cm x 3cm (três por três centímetros), e para sacarias 15cm x 15cm (quinze por quinze centímetros);

c) Dizeres: colocar horizontalmente na parte superior centralizado inscrito os dizeres “MUNICÍPIO”. Horizontalmente ao centro a palavra “INSPECIONADO” e a sigla S.I.M seguida do número de registro da empresa na parte inferior do quadrado. Todos os dizeres em letras maiúsculas.

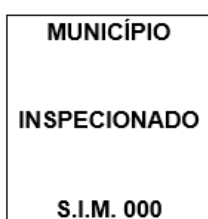
1. Dimensão 3 cm x 3 cm: Fonte Arial 10 para os dizeres “INSPECIONADOS”, “MUNICÍPIO” e “S.I.M.”

2. Dimensão 15 cm x 15 cm: Fonte Arial 40 para os dizeres “INSPECIONADOS”, “MUNICÍPIO” e “S.I.M.”

3. Fio de contorno da elipse com espessura de 2 mm

d) Uso: para rótulos, etiquetas, bombonas ou sacarias de produtos não comestíveis.

3 CM ou 15 CM



Carimbagem de Documentos:

Modelo I – PROJETO APROVADO

A – Forma: retangular

B – Dimensões: 5,5 cm de largura x 3,5 cm de altura.

C – Cor da carimbagem vermelha

Dizeres: No topo, “Serviço de Inspeção Municipal” com a primeira letra do nome maiúscula e as outras minúsculas, fonte arial, tamanho 10;

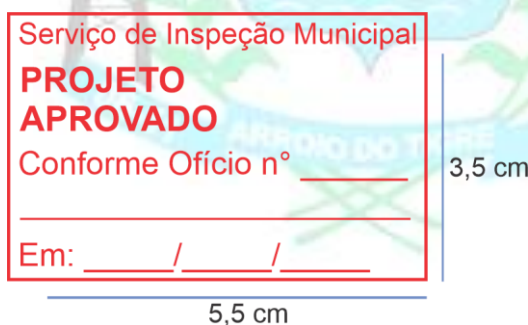
Abaixo: “PROJETO APROVADO”, todas letras maiúsculas, fonte arial, tamanho 13;

Abaixo: “Conforme Ofício nº” _____, com a primeira letra das palavras maiúscula e as outras minúsculas, fonte arial, tamanho 12 e tracejado de 2 cm;

Abaixo: Tracejado de 5cm “ _____ ”;

Rodapé: "Em ____/____/____"; primeira letra maiúscula, fonte arial 12, tracejado de 1cm cada intercalado por 2 barras.

D – Uso: para aprovação de plantas



Modelo II – REFORMA AUTORIZADA

A- Forma retangular;

B- Dimensões: 5,5 cm de largura x 3,5 cm de altura.

C – Cor da carimbagem vermelha

Dizeres: no topo “Serviço de Inspeção Municipal” com a primeira letra do nome maiúscula e as outras minúsculas, fonte arial, tamanho 11;

Abaixo: “REFORMA AUTORIZADA”, todas letras maiúsculas, fonte arial, tamanho 13;

Abaixo: “Conforme Ofício nº” _____, com a primeira letra das palavras maiúscula e as outras minúsculas, fonte arial, tamanho 12 e tracejado de 2 cm;

Abaixo: Tracejado de 5cm “_____”;

Rodapé: "Em ___/___/___ “; primeira letra maiúscula, fonte arial 12, tracejado de 1cm cada intercalado por 2 barras.

D – Uso: para aprovação de plantas.



Modelo III – DEFERIDO

A- Forma retangular;

B- Dimensões: 5,5 cm de largura x 2,5 de altura;

C- Cor da carimbagem preta;

Dizeres: no topo “DEFERIDO”, todas letras maiúsculas, fonte arial, tamanho 14;

Abaixo: “S.I.M MUNICÍPIO”, palavra S.I.M em letras maiúsculas e MUNICÍPIO com

a primeira letra da palavra maiúscula e as outras minúsculas, fonte arial, tamanho 12;

Abaixo: Data: “___/___/___”, tracejado de 1 cm cada intercalado por 2 barras.

D – Uso: para documentos em geral.

5,5 cm

DEFERIDO
S.I.M de XXXXXXXXXXXX/RS
Data: __/__/__

2,5 cm

Modelo IV – INDEFERIDO

A- Forma retangular;

B- Dimensões: 5,5 cm de largura x 2,5 de altura;

C- Cor da carimbagem preta;

Dizeres: no topo **“INDEFERIDO”**, todas letras maiúsculas, fonte arial, tamanho 14;

Abaixo: **“S.I.M MUNICÍPIO”**, palavra S.I.M em letras maiúsculas e MUNICÍPIO com a primeira letra da palavra maiúscula e as outras minúsculas, fonte arial, tamanho 12;

Abaixo: Data: “ ____/____/____”, tracejado de 1 cm cada intercalado por 2 barras.

D – Uso: para documentos em geral.

5,5 cm

INDEFERIDO
S.I.M de XXXXXXXXXXXX/RS
Data: __/__/__

2,5 cm

Modelo V – CONFORME

A- Forma circular;

B- Dimensões: 3 cm

C- Cor da carimbagem preta;

Dizeres: na curva superior “**S.I.M**”, todas letras maiúsculas, fonte arial, tamanho 13;

No centro “**CONFORME**”, todas letras maiúsculas, fonte arial, tamanho 10;

Na curva inferior “**MUNICÍPIO**”, todas letras maiúsculas, fonte arial, tamanho 8;

D- Uso: para documentos em geral.



Modelo VI – NÃO CONFORME

A- Forma circular;

B- Dimensões: 3 cm

C- Cor da carimbagem preta;

Dizeres: na curva superior “**S.I.M**”, todas letras maiúsculas, fonte arial, tamanho 13;

No centro “**NÃO CONFORME**”, todas letras maiúsculas, fonte arial, tamanho 10;

Na curva inferior “**MUNICÍPIO**”, todas letras maiúsculas, fonte arial, tamanho 8;

D- Uso: para documentos em geral.



Modelo VII –

A- Forma retangular;

B- Dimensões: 7 cm x 5 cm (sete por cinco centímetros);

C- Cor da carimbagem preta;

Dizeres: no topo **“MUNICÍPIO”**, todas letras maiúsculas, fonte arial, negrito, tamanho 16, centralizado horizontalmente;

Abaixo: **“INSPECIONADO”**, alinhamento centralizado horizontal e verticalmente, todas as letras em maiúsculas, fonte arial, negrito, tamanho 24;

Abaixo: **“S.I.M 000”** todas letras maiúsculas, fonte arial, negrito, tamanho 16, centralizado horizontalmente.

D- Uso: para rótulos, etiquetas, ou sacarias de produtos não comestíveis;



Arroio do Tigre, 12 de novembro de 2025.

Gilberto Abel Schaffer
Secretário Municipal de Agricultura e Meio Ambiente

Jennifer Toassi
Diretor do Serviço de Inspeção Municipal